



**POWIATOWY URZĄD PRACY  
W OSTRZESZOWIE**

---

**MONITORING ZAWODÓW  
DEFICYTOWYCH I NADWYŻKOWYCH  
W POWIECIE OSTRZESZOWSKIM**

**W 2014 ROKU**

Marzec 2015

## Spis treści

Wstęp.....	3
1. Analiza bezrobocia wg zawodów i grup zawodowych.....	4
2. Napływ bezrobotnych w powiecie ostrzeszowskim .....	5
3. Analiza ofert pracy wg zawodów i grup zawodowych.....	6
4. Analiza zawodów deficytowych i nadwyżkowych.....	12
5. Analiza zawodów generujących długotrwałe bezrobocie.....	16
Zakończenie .....	18
Spis tabel .....	20
Spis wykresów.....	20

## Wstęp

Monitoring zawodów deficytowych i nadwyżkowych wprowadzony został jako narzędzie analizy rynku pracy, pozwalający na obserwacje zjawisk zachodzących na lokalnych, regionalnych i krajowym rynku pracy w obszarze struktury zawodowo-terytorialnej. Monitoring prowadzony jest w oparciu o ujednolicone dla całego kraju zalecenia metodyczne opracowane przez Departament Rynku Pracy Ministerstwa Pracy i Polityki Społecznej, a sporządzenie niniejszego opracowania jest jednym z zadań samorządu powiatu, które zostało określone zapisami Ustawy z dnia 20 kwietnia 2004 roku, tekst jednolity z 9 kwietnia 2008 roku o promocji zatrudnienia i instytucjach rynku pracy (art. 9 ust. 1 pkt 9).

Raport ten zawiera analizę skali i struktury bezrobocia rejestrowanego w powiecie ostrzeszowskim w grupach i zawodach oraz popytu na pracę dla poszczególnych zawodów z punktu widzenia zgłaszanych i pozyskanych ofert pracy przez powiatowy urząd pracy. Bada również zawody wykazujące deficytowość lub nadwyżkę pracowników.

Przez zawód deficytowy należy rozumieć zawód, na który występuje na rynku pracy wyższe zapotrzebowanie niż liczba osób poszukujących pracy w tym zawodzie, natomiast przez zawód nadwyżkowy należy rozumieć zawód, na który występuje na rynku pracy mniejsze zapotrzebowanie niż liczba osób poszukujących pracy w tym zawodzie.

Ranking zawodów deficytowych i nadwyżkowych w powiecie ostrzeszowskim służy do określenia działań, mających na celu zwiększenie stabilności lokalnego rynku pracy i usprawnienie jego funkcjonowania. Wiedza na temat zachodzących zmian ułatwia podejmowanie odpowiednich decyzji przez instytucje rynku pracy, pracodawców, ośrodki szkoleniowe i edukacyjne oraz bezrobotnych. Informacje o zawodach nadwyżkowych i deficytowych pozwalają pracodawcom dostosować wymagania wobec kandydatów do pracy, bezrobotnym - kwalifikacje, a wszelkim instytucjom, które związane są z nauczaniem - kierunki kształcenia do potrzeb lokalnego rynku pracy.

## 1. Analiza bezrobocia wg zawodów i grup zawodowych

Według stanu na koniec 2014 r. bezrobocie w powiecie ostrzeszowskim ukształtowało się na poziomie **2096 osób**. W porównaniu do 2013 r. nastąpił spadek liczby bezrobotnych o 465 osób.

Stopa bezrobocia w powiecie wyniosła w końcu 2014 r. – 9,1%. W porównaniu do stanu sprzed roku spadła o 1,6 punktu procentowego. Ponad 14 % ogółu bezrobotnych stanowią osoby, które *nie posiadają zawodu* – 304 osoby.

Natomiast najliczniej reprezentowane zawody wśród osób bezrobotnych w 2014 roku to:

– Sprzedawca	189
– Monter zestrzajacz urządzeń elektronicznych	84
– Technik rolnik	56
– Fryzjer	51
– Krawiec	50
– Kucharz	49
– Technik ekonomista	47
– Murarz	38
– Rolnik	31
– Technik handlowiec	31
– Stolarz	29

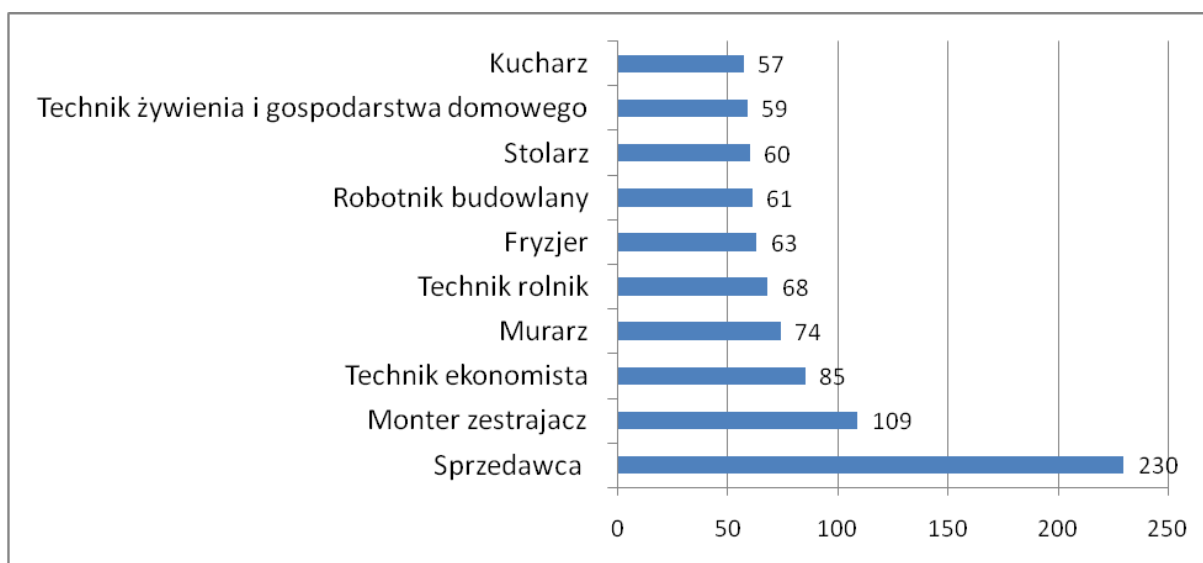
Analiza struktury bezrobotnych wg grup zawodowych w powiecie ostrzeszowskim w 2014 r. obejmuje grupy zawodowe. Każda z tych grup zawiera zróżnicowaną liczbę grup elementarnych 4-cyfrowych. Pomimo, iż w analizie zawodów jednostkowych wśród bezrobotnych w powiecie ostrzeszowskim dominują *sprzedawcy*, to wśród grup zawodowych w układzie 2-cyfrowym dominuje grupa z kodem 75 – tj. *robotnicy w przetwórstwie spożywczym, obróbce drewna, produkcji wyrobów tekstylnych i pokrewni*.

W grupie tej występują zawody takie jak: *krawcy, szwaczki, tapicerzy, stolarze, cukiernicy, obuwnicy, piekarze*.

## 2. Napływ bezrobotnych w powiecie ostrzeszowskim

W 2014 r. największy napływ bezrobotnych stanowiły osoby *bez zawodu* - 567 osób. Natomiast biorąc pod uwagę osoby bezrobotne posiadające kwalifikacje zawodowe największy napływ bezrobotnych wg zawodów przedstawia poniższy wykres:

**Wykres 2.1 Napływ bezrobotnych według zawodów w powiecie ostrzeszowskim w 2014 r.**



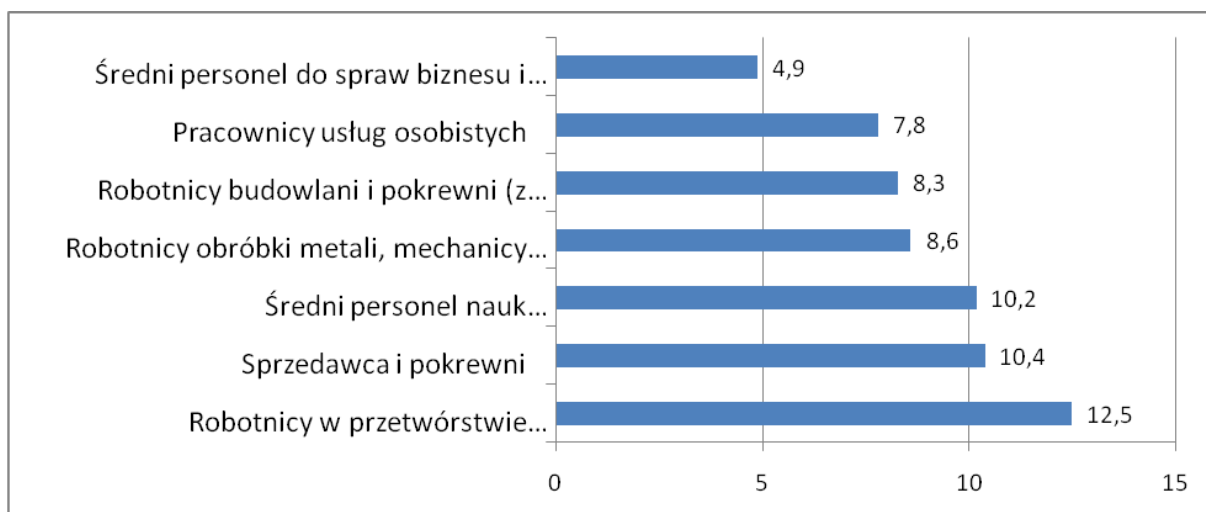
Analizując napływ osób bezrobotnych wg zawodów zauważyć można duży napływ osób bezrobotnych szczególnie w czterech zawodach: *sprzedawca, monter zestrzajacz urządzeń elektronicznych oraz murarz i technik rolnik.*

Biorąc pod uwagę zawód – *technik rolnik* są to najczęściej osoby, które nie pracowały w zawodzie wyuczonym i w związku z tym urząd pracy proponuje im takie formy wsparcia, które pozwolą przyuczyć się do zawodu lub nabyć odpowiednie umiejętności oraz kwalifikacje zawodowe, jak staże zawodowe.

Biorąc pod uwagę strukturę napływu osób bezrobotnych w 2014 roku według dużych grup 2-cyfrowych - największy udział posiadały osoby z grupy zawodowej **75 – robotnicy w przetwórstwie spożywczym, obróbce drewna, produkcji wyrobów tekstylnych i pokrewni.**

Powyższą sytuację przedstawia wykres 2.2 obejmujący najliczniej reprezentowane grupy zawodowe wg kodu 2-cyfrowego.

**Wykres 2.2 Struktura napływu bezrobotnych w powiecie ostrzeszowskim w 2014 roku według dużych grup 2-cyfrowych.**



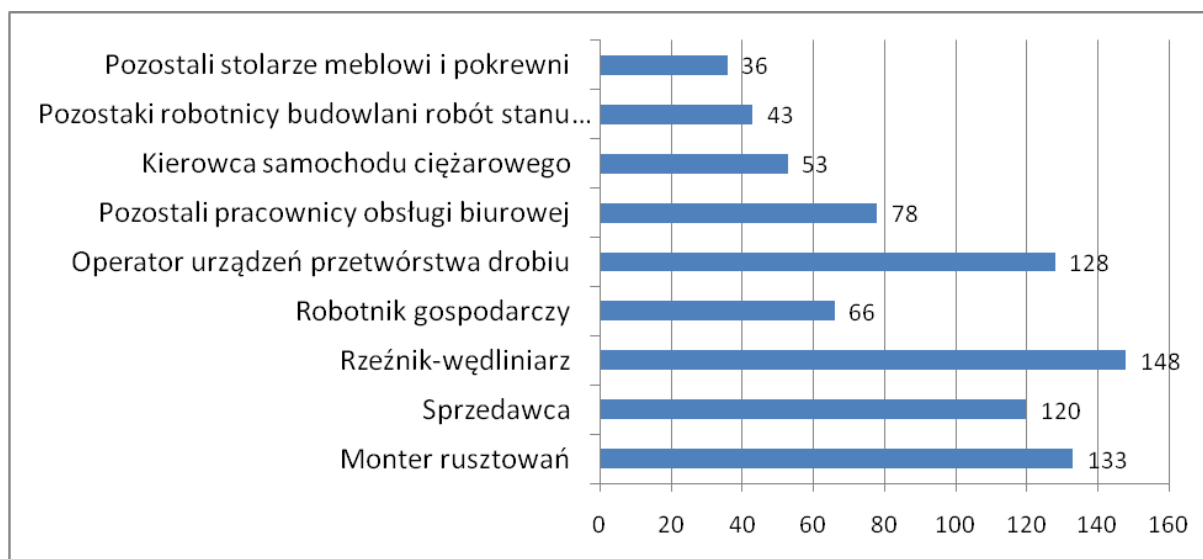
### **3. Analiza ofert pracy wg zawodów i grup zawodowych**

W 2014 roku Powiatowy Urząd Pracy w Ostrzeszowie dysponował łącznie **1762 ofertami** wolnych miejsc pracy, tj. o **407 (30%) więcej** niż w roku poprzednim. Średnio miesięcznie w 2014 roku do Powiatowego Urzędu Pracy wpływało **147 ofert pracy**.

Wśród zgłoszonych ofert pracy:

- **1605** pochodziło z sektora prywatnego (91,00%),
- **157** pochodziło z sektora publicznego (8,91%),
- **425** to oferty pracy subsydiowanej (24,12%),
- **76** przeznaczone były dla osób niepełnosprawnych (4,31 %),

**Wykres 3.1 Oferty pracy według zawodów zgłoszone w 2014 roku w powiecie ostrzeszowskim (9 najpopularniejszych)**



Analizując wykres 3.1 możemy stwierdzić, że w 2014 roku w powiecie ostrzeszowskim najwięcej propozycji pracy tj. **148** zgłoszonych zostało na stanowisko **rzeźnik-wędliniarz**. Spośród wszystkich zgłoszeń na to stanowisko najwięcej dokonała agencja pracy tymczasowej Solano Import Export Paweł Sobczak **60** stanowisk oraz P.U.H Import -Export Sobczak **80** stanowisk, które zatrudniają pracowników dla jednej z firm na terenie Mikstatu. Pracodawcy w/w którzy zgłaszali ofertę pracy na stanowiska rzeźnik - wędliniarz kierowali do urzędu prośbę o wydanie informacji Starosty nt. możliwości zaspokojenia potrzeb kadrowych, która jest konieczna przy zatrudnianiu cudzoziemców. Dotyczy się to również większość ofert na stanowisko **operator urządzeń przetwórstwa drobiu**. Pozostałe oferty na to stanowisko to oferty pracy zwykłej zgłoszone przez pracodawców.

Drugą najczęściej zgłaszaną ofertą pracy była oferta na stanowisko **monter rusztowań 133**. Najwięcej zgłoszeń na to stanowisko dokonały takie firmy: MK Rusztowania Mariusz Kempa, Multiserwis sp. z o.o. oddział Plettac Rusztowania, K&K RUSZTOWANIA Krzysztof Kot, Przedsiębiorstwo Usługowe ALPEN Roman Moryksiewicz.

Kolejną pozycję na liście zajmują oferty pracy na sprzedawcę - **120 ofert pracy**.

Pracodawcy poszukiwali również **pracowników biurowych** – **78** ofert, oraz **kierowców samochodów ciężarowych** – **53** oferty.

Następną pozycję na liście najczęściej zgłaszanych ofert pracy stanowi **robotnik gospodarczy – 66 ofert pracy**. Większość z tych ofert zgłoszonych zostało w ramach robót publicznych dla bezrobotnych oraz ofert prac społecznie użytecznych.

W strukturze ofert pracy według dużych 2-cyfrowych grup zawodowych w powiecie ostrzeszowskim zgłoszonych w 2014 roku największy wskaźnik odnotowano w grupie zawodowej z kodem **71**, tj. **Robotnicy budowlani i pokrewni (z wyłączeniem elektryków)**. Łączna liczba ofert pracy z grup elementarnych w układzie 4-cyfrowym, wchodzących w w/w dużą grupę zawodową – usytuowała tę grupę na 1 pozycji.

Ranking ofert pracy według dużych grup przedstawia tabela poniżej.

**Tabela 3.1. Struktura ofert pracy według grup zawodowych w układzie 2-cyfrowym w powiecie ostrzeszowskim w 2014r. w % ( 8 grup najliczniej reprezentowanych).**

Lp.	Kod grupy zawodów	Nazwa grupy zawodów	Oferty pracy zgłoszone w 2014 (%)
1	71	<b>Robotnicy budowlani i pokrewni (z wyłączeniem elektryków),</b> w tym: <ul style="list-style-type: none"> <li>– Robotnicy robót stanu surowego i pokrewni gdzie indziej niesklasyfikowani (176 ofert);</li> <li>– Cieśle i stolarze budowlani (24 oferty);</li> <li>– Dekarze (23 oferty);</li> <li>– Murarze i pokrewni (22 ofert);</li> <li>– Hydraulicy i monterzy instalacji sanitarnych (12 ofert)</li> <li>– Malarze i pokrewni (11 ofert);</li> <li>– Betoniarze, betoniarze zbrojarze i pokrewni (7 ofert)</li> <li>– Robotnicy budowlani robót wykończeniowych i pokrewni gdzie indziej niesklasyfikowani (7 ofert);</li> <li>– Robotnicy budowy dróg i pokrewni ( 6 ofert);</li> <li>– Posadzkarze, parkieciarze i glazurnicy ( 5 ofert);</li> <li>– Lakiernicy (4 oferty).</li> <li>– Szklarze ( 3 oferty)</li> <li>– Robotnicy obróbki kamienia (3 oferty);</li> <li>– Monterzy konstrukcji budowlanych i konserwatorzy budynków (1 oferta)</li> </ul>	17,25
2	75	<b>Robotnicy w przetwórstwie spożywczym, obróbce drewna, produkcji wyrobów tekstylnych i pokrewni</b> w tym: <ul style="list-style-type: none"> <li>– Masarze, robotnicy w przetwórstwie ryb i pokrewni (152 oferty);</li> </ul>	16,23



		<ul style="list-style-type: none"> <li>– <i>Stolarze meblowi i pokrewni (47 ofert);</i></li> <li>– <i>Szwaczki, hafciarki i pokrewni (34 oferty);</i></li> <li>– <i>Tapicerzy i pokrewni (31 ofert);</i></li> <li>– <i>Piekarze, cukiernicy i pokrewni (10 ofert);</i></li> <li>– <i>Krawcy, kuśnierze, kapelusznicy i pokrewni (3 oferty);</i></li> <li>– <i>Konstruktorzy i krojczowie odzieży (3 oferty);</i></li> <li>– <i>Robotnicy przygotowujący drewno i pokrewni (2 oferty);</i></li> <li>– <i>Robotnicy w produkcji wyrobów mleczarskich (2 oferty)</i></li> <li>– <i>Obuwnicy i pokrewni ( 1 oferta)</i></li> <li>– <i>Brakarze wyrobów przemysłowych (1 oferta)</i></li> </ul>	
3	52	<p><b>Sprzedawcy i pokrewni,</b> w tym:</p> <ul style="list-style-type: none"> <li>– <i>Sprzedawcy sklepowi (ekspedienci) (130 ofert);</i></li> <li>– <i>Pracownicy sprzedaży i pokrewni gdzie indziej niesklasyfikowani (24 oferty);</i></li> <li>– <i>Pracownicy stacji obsługi pojazdów (8 ofert)</i></li> <li>- <i>Sprzedawcy ( konsultanci) w centralach sprzedaży telefonicznej / internetowej (1 oferta)</i></li> </ul>	9,25
4	81	<p><b>Operatorzy maszyn i urządzeń wydobywczych i przetwórczych</b> w tym:</p> <ul style="list-style-type: none"> <li>– <i>Operatorzy maszyn i urządzeń do produkcji wyrobów spożywczych i pokrewni (128 ofert);</i></li> <li>– <i>Górnicy podziemnej i odkrywkowej eksploatacji złóż i pokrewni (8 ofert);</i></li> <li>– <i>Operatorzy maszyn do produkcji wyrobów papierniczych (8 ofert);</i></li> <li>– <i>Operatorzy urządzeń do produkcji wyrobów szklanych i ceramicznych ( 6 ofert)</i></li> <li>– <i>Operatorzy urządzeń pakujących, do napełniania butelek i urządzeń znakujących (1 oferta);</i></li> <li>- <i>Operatorzy maszyn do produkcji wyrobów włókienniczych, futrzarskich i skórzanych gdzie indziej niesklasyfikowani (1 oferta).</i></li> <li>- <i>Maszyniści silników, kotłów parowych i pokrewni (1 oferta)</i></li> <li>- <i>Operator maszyn do produkcji wyrobów gumowych (1 oferta)</i></li> <li>- <i>Operatorzy maszyn i urządzeń do produkcji i przetwórstwa metali (1 oferta).</i></li> </ul>	8,80
5	72	<p><b>Robotnicy obróbki metali, mechanicy maszyn i urządzeń i pokrewni</b> w tym:</p> <ul style="list-style-type: none"> <li>– <i>Ustawiacze i operatorzy obrabiarek do metali i pokrewni (33 oferty);</i></li> <li>– <i>Mechanicy pojazdów samochodowych (29 ofert);</i></li> <li>– <i>Ślusarze i pokrewni (19 ofert);</i></li> </ul>	7,00

		<ul style="list-style-type: none"> <li>- Spawacze i pokrewni (16 ofert);</li> <li>- Robotnicy przygotowujący i wznoszący konstrukcje metalowe (14 ofert);</li> <li>- Blacharze (7 ofert);</li> <li>- Mechanicy maszyn i urządzeń rolniczych i przemysłowych (4 oferty)</li> <li>- Takielarze i monterzy konstrukcji linowych (1 oferta)</li> </ul>	
6	41	<b>Sekretarki, operatorzy urzędzeń biurowych i pokrewni,</b> w tym: <ul style="list-style-type: none"> <li>- Pracownicy obsługi biurowej (106 ofert);</li> <li>- Sekretarki (ogólne) (2 oferty)</li> </ul>	6,13
7	51	<b>Pracownicy usług osobistych,</b> w tym: <ul style="list-style-type: none"> <li>- Gospodarze budynków (66 ofert);</li> <li>- Kelnerzy (16 ofert);</li> <li>- Kucharze (14 ofert);</li> <li>- Kosmetyczki i pokrewni (5 ofert);</li> <li>- Fryzjerzy (4 oferty);</li> <li>- Instruktorzy nauki jazdy (1 oferta);</li> </ul>	6,01
8	83	<b>Kierowcy i operatorzy pojazdów</b> <ul style="list-style-type: none"> <li>- Kierowcy samochodów ciężarowych (55 ofert);</li> <li>- Kierowcy autobusów i motorniczowie tramwajów(17 ofert);</li> <li>- Kierowcy samochodów osobowych i dostawczych (9 ofert);</li> <li>- Kierowcy operatorzy wózków jezdniowych (5 ofert);</li> <li>- Maszyniści i operatorzy maszyn i urządzeń dźwigowo-transportowych i pokrewni (2 oferty);</li> </ul>	5,00

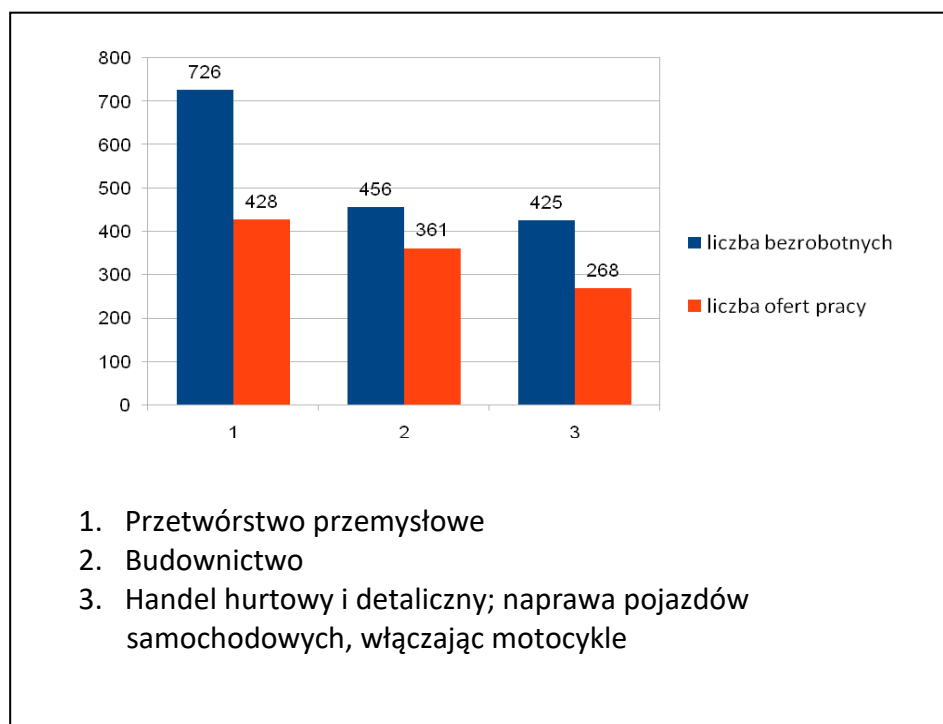
Wykaz osób bezrobotnych wg rodzaju działalności ostatniego miejsca pracy najliczniej zarejestrowanych w 2014 roku, oraz oferty pracy zgłoszone w powiecie ostrzeszowskim w 2014 roku przedstawia poniższa tabela.

**Tabela 3.2 Liczba i struktura bezrobotnych wg rodzaju działalności ostatniego miejsca pracy oraz liczba i struktura ofert pracy w powiecie ostrzeszowskim w 2014 roku**

(wybrano zawody wg PKD, dla których liczba bezrobotnych była największa)

Sekcja PKD	Liczba bezrobotnych	Struktura bezrobotnych	Liczba ofert pracy	Struktura ofert pracy
Przetwórstwo przemysłowe	726	28,29	428	24,29
Budownictwo	456	17,77	361	20,49
Handel hurtowy i detaliczny; naprawa pojazdów samochodowych, włączając motocykle	425	16,56	268	15,21

**Wykres 3.2 Porównanie liczby bezrobotnych wg rodzaju działalności ostatniego miejsca pracy z ofertami pracy w powiecie ostrzeszowskim w 2014 roku**



## 4. Analiza zawodów deficytowych i nadwyżkowych

W celu przeprowadzenia analizy zawodów deficytowych oraz nadwyżkowych należy porównać średnio miesięczną liczbę ofert pracy zgłoszonych w 2014 r. ze średnio miesięczną liczbą zarejestrowanych bezrobotnych w tym okresie wg zawodów. Następnie obliczając średnio miesięczną nadwyżkę lub deficyt podaży siły roboczej w badanym okresie możemy ustalić wskaźnik intensywności nadwyżki lub deficytu zawodów (k).

### Tabela 4.1 Zawody deficytowe – wskaźnik >1,1

(wskaźnik intensywności deficytu zawodów k)

(zawody wg kodu 6-cyfrowego, dla których wskaźnik osiągnął wartość największą)

Uwzględniając powyższe kryterium ustalono tylko **30 zawodów** spełniających powyższe założenia.

Lp.	Zawód deficytowy	Wartość wskaźnika
1.	Doradca klienta	11,5000
2.	Doradca finansowy	10,0000
3.	Monter rusztowań	9,5000
4.	Rzeźnik wędliniarz	8,2222
5.	Operator maszyn do produkcji opakowań z papieru i tektury	8,0000
6.	Przedstawiciel handlowy	6,7500
7.	Specjalista ds. sprzedaży	6,0000
8.	Kierowca operator wózków jezdniowych	5,0000
9.	Cieśla	4,6667
10.	Robotnik gospodarczy	5,5000
11.	Pomoc kuchenna	4,5000
12.	Sprzedawca w stacji paliw	4,0000
13.	Zbrojarz	3,5000
14.	Drwal/Pilarz	3,0000
15.	Monter wyrobów z drewna	3,0000
16.	Kierowca samochodu ciężarowego	2,9444
17.	Operator obrabiarek sterowanych numerycznie	2,6667
18.	Recepcjonista	2,5000

Lp.	Zawód deficytowy	Wartość wskaźnika
19.	Asystent ds. księgowości	2,5000
20.	Sprzątaczką biurową	2,3000
21.	Programista aplikacji	2,0000
22.	Opiekun w domu pomocy społecznej	2,0000
23.	Mechanik samochodów ciężarowych	2,0000
24.	Mechanik maszyn i urządzeń budowlanych i melioracyjnych	2,0000
25.	Operator myjni	2,0000
26.	Kasjer bankowy	2,0000
27.	Psycholog	1,5000
28.	Dziennikarz	1,5000
29.	Kamieniarz	1,5000
30.	Brukarz	1,5000

Analizując powyższe dane największe trudności w realizacji ofert pracy zauważyć można w przypadku stanowiska – *doradca klienta*. W 2014 r. do urzędu pracy wpłynęło 23 ofert w w/w zawodzie, natomiast na koniec roku 2014 nie widniała żadna osoba. Kolejną pozycją wśród zawodów deficytowych to osoby w zawodzie *doradca finansowy*. Zgłoszonych zostało 10 ofert pracy jednakże z powodu braku w ewidencji osób spełniających kryteria pracodawcy oferty te nie zostały zrealizowane. Na kolejnej pozycji ukłasyfikowały się osoby w zawodzie *monter rusztowań*. W 2014 roku w powiecie ostrzeszowskim, zgłoszonych zostało 133 ofert pracy na stanowisko *monter rusztowań*. Nastąpiły trudności w jej realizacji ponieważ na koniec roku 2014 zarejestrowana była tylko 1 osoba bezrobotna. Najwięcej zgłoszeń na to stanowisko dokonały takie firmy jak: Multiserwis sp. z o.o. oddział Plettac Rusztowania, K&K RUSZTOWANIA Krzysztof Kot, Mariusz Kempa s.c, MK Rusztowania Mariusz Kempa, DM System.

Na kolejnych pozycjach odnotować można osoby w zawodzie *rzeźnik - wędliniarz*. Spośród wszystkich zgłoszeń na to stanowisko najczęściej dokonała agencja pracy tymczasowej Solano Import Export Paweł Sobczak oraz P.U.H Import -Export Sobczak, które zatrudniają pracowników dla jednej z firm na terenie Mikstatu. W wyniku braku osób bezrobotnych spełniających kryteria wskazane w ofercie, wnioskowała o wydanie informacji na temat możliwości zaspokojenia potrzeb kadrowych powierzając wykonanie pracy cudzoziemcom.

Przy zgłoszonym zapotrzebowaniu - 148 oferty pracy w 2014r., pracodawca nie miał możliwości uzupełnienia braków kadrowych, gdyż analizując napływ osób bezrobotnych w badanym okresie wynosił on 18 osób w zawodzie *rzeźnik - wędliniarz*.

**Tabela 4.2 Zawody nadwyżkowe – wskaźnik <0,9 (wskaźnik intensywności nadwyżki zawodów k)**

(30 zawodów wg kodu 6-cyfrowego, dla których wskaźnik osiągnął wartość najniższą)

Lp.	Zawód nadwyżkowy	Wartość wskaźnika
1.	Monter zestrzajacz urządzeń elektronicznych	0,0092
2.	Technik budownictwa	0,0200
3.	Cukiernik	0,0244
4.	Technik mechanik	0,0278
5.	Technik elektryk	0,0526
6.	Kucharz małej gastronomi	0,0588
7.	Krawiec	0,0612
8.	Fizioterapeuta	0,0625
9.	Fryzjer	0,0635
10.	Tokarz w metalu	0,0645
11.	Nauczyciel języka polskiego	0,0909
12.	Stolarz meblowy	0,1071
13.	Stolarz	0,1167
14.	Robotnik pomocniczy w przemyśle przetwórczym	0,1250
15.	Pakowacz	0,1333
16.	ubojowy	0,1538
17.	Matarz – tapeciarz	0,1613
18.	Piekarz	0,1667
19.	Terapeuta zajęciowy	0,1667
20.	Technik technologii odzieży	0,1667
21.	Technik farmaceutyczny	0,1667
22.	Technik informatyk	0,1875
23.	Mechanik pojazdów samochodowych	0,1887

Lp.	Zawód nadwyżkowy	Wartość wskaźnika
24.	Dietetyk	0,2000
25.	Monter instalacji urządzeń sanitarnych	0,2000
26.	Frezer	0,2000
27.	Mechanic maszyn rolniczych	0,2000
28.	Kucharz	0,2105
29.	Murarz	0,2703
30.	Lakiernik samochodowy	0,2727

Z analizy zawodów nadwyżkowych wynika, iż na pierwszej pozycji ukłasyfikowały się osoby w zawodzie **Monter zestrzajacz urządzeń elektronicznych**. W 2014 r. roku zgłoszono tylko 1 ofertę pracy w tym zawodzie, w końcu roku w ewidencji osób zarejestrowanych pozostawało 84 osoby bezrobotne. A sam napływ wyniósł w powyższym okresie 109 osób.

Następnym zawodem nadwyżkowym jest **Technik budownictwa**. Na koniec roku 2014 zarejestrowane były 23 osoby. A w samym w 2014r. wpłynęła tylko jedna oferta pracy.

Kolejnym nadwyżkowym zawodem jest **cukiernik**. W 2014r. zanotowano 1 ofertę pracy na to stanowisko, a osób bezrobotnych w rejestrze na koniec 2014r. było 27. Natomiast napływ wyniósł 41 osób.

Z analizy zawodów nadwyżkowych na kolejnej pozycji ukłasyfikowały się osoby w zawodzie **technik mechanik**. Pracodawcy, którzy zgłaszają oferty w zawodzie **mechanik**, wymagają wykształcenia średniego i doświadczenia zawodowego, którego osoby nie posiadają, dlatego napotykać na trudności w znalezieniu zatrudnienia.

## 5. Analiza zawodów generujących długotrwałe bezrobocie

Analiza **rankingu zawodów generujących długotrwałe bezrobocie** oparta o wskaźnik długotrwałego bezrobocia umożliwia ustalenie zawodów, w których najwięcej osób ma status długotrwałe bezrobotnych. Jeżeli wskaźnik przyjmuje wartość 1, oznacza to, iż osoby bezrobotne z tym zawodem należą do grupy osób długotrwałe bezrobotnych.

**Tabela 5.1 Ranking zawodów generujących długotrwałe bezrobocie według kodu czterocyfrowego w powiecie ostrzeszowskim w 2014 roku.**

(wybrano 15 grup zawodowych, których wartości są równe 1)

Lp.	Kod grupy zawodów	Nazwa grupy zawodów	Wskaźnik długotrwałego bezrobocia ( $W_{d,l}^k$ )
1	4131	Maszyniści i operatorzy edytorów tekstu	1
2	1211	Kierownicy do spraw finansowych	1
3	4412	Listonosze i pokrewni	1
4	4221	Konsultanci i inni pracownicy biur podróży	1
5	8219	Monterzy gdzie indziej nie sklasyfikowani	1
6	8142	Operatorzy maszyn do produkcji wyrobów z tworzyw sztucznych	1
7	8121	Operatorzy maszyn i urządzeń do produkcji i przetwórstwa metali	1
8	5212	Sprzedawcy uliczni żywności	1
9	7543	Brakarze wyrobów przemysłowych	1
10	5419	Pracownicy usług ochrony gdzie indziej niesklasyfikowani	1
11	3359	Urzędnicy państwowi do spraw nadzoru gdzie indziej niesklasyfikowani	1
12	3351	Funkcjonariusze celni i ochrony granic	1
13	8312	Dyżurni ruchu, manewrowi I pokrewni	1
14	7316	Szyldziarze, grawerzy I zdobnicy ceramiki, szkła I pokrewni	1
15	9121	Praczkі ręczne I prasowacze	1



Powyższe zestawienie przedstawia grupy zawodów według wskaźnika długotrwałego bezrobocia, z którego analizy wynika, iż wśród osób zarejestrowanych w 2014r., występuje 15 zawodów, które generują długotrwałe bezrobocie. Jest to sytuacja niekorzystna, ponieważ napływ nowych osób w tych zawodach, może powodować, iż nie znajdą oni odpowiedniej pracy, zgodnie z ich zawodem.

## Zakończenie

Podsumowując analizę przedstawioną powyżej największą liczbę osób bezrobotnych w 2014r. stanowiły osoby *bez zawodu* - 567 osób bezrobotnych, . Natomiast wśród osób posiadających zawód, największą liczbę osób bezrobotnych w końcu badanego okresu pozostawało w zawodzie - *sprzedawca* – 189 osób bezrobotnych. Z przedstawionej powyżej analizy wynika, iż do urzędu pracy zgłoszono w tym zawodzie 120 ofert pracy. Trudności w realizacji ofert pracy w tym zawodzie wynikają m.in. z dużej rotacji w zatrudnieniu w branży handlowej (czas pracy obejmujący zmiany, pracę w weekendy, trudności z dojazdem, brak wymaganego w ofercie pracy doświadczenia zawodowego, brak dodatkowych uprawnień – obsługa kasy fiskalnej z obsługą komputera).

Analiza ofert pracy wykazała również, iż największą propozycji pracy wpłynęło dla *rzeźników - wędliniarzy*. Dotyczyło to przede wszystkim pracodawców, którzy w wyniku braku osób bezrobotnych w ewidencji na w/w stanowiska kierowali do urzędu prośbę o wydanie informacji Starosty nt. możliwości zaspokojenia potrzeb kadrowych, która jest konieczna przy zatrudnianiu cudzoziemców. Podobna sytuacja miała również miejsce w przypadku ofert pracy na stanowisko *monter rusztowań*.

W oparciu o dane dotyczące osób bezrobotnych i ofert pracy stworzono ranking zawodów deficytowych i nadwyżkowych. Ustalono, iż wśród zawodów deficytowych wyodrębnić należy między innymi zawody takie jak: *Doradca klienta, Doradca finansowy*. Trudności w realizacji ofert pracy na w/w stanowiska wynikały przede wszystkim z braku osób zarejestrowanych w tut. urzędzie. Na kolejnych pozycjach odnotowano takie zawody deficytowe jak: *monter rusztowań, rzeźnik – wędliniarz*.

Z kolei wśród zawodów nadwyżkowych wyodrębnić należy zawód – *monter zestrzajacz urządzeń elektronicznych*, który ukłasyfikował się na 1 pozycji w rankingu. Trudności w podjęciu pracy przez osoby w/w zawodzie, wynikają m.in. z faktu ogłoszenia upadłości jednej z większych firm znajdujących się w powiecie ostrzeszowskim. Na kolejnych pozycjach ukłasyfikowały się osoby w zawodzie *technik budownictwa, cukiernik, technik mechanik, technik elektryk*.

Aby przełamać trudności z powrotem na rynek pracy osoby te często podejmują decyzję o samozatrudnieniu z możliwością pozyskania bezzwrotnych jednorazowych środków na rozpoczęcie własnej działalności gospodarczej z urzędu pracy, jak również możliwościach skorzystania z innych form aktywnych takich jak: szkolenia, ułatwiające

nabycie nowych kwalifikacji, uprawnień, czy też staży zawodowych, ułatwiających nabycie umiejętności do pracy w danym zawodzie, w przypadku braku doświadczenia zawodowego.

## Spis tabel

Tabela 3.1. Struktura ofert pracy według grup zawodowych w układzie 2-cyfrowym w powiecie ostrzeszowskim w 2014r. w % ( 8 grup najliczniej reprezentowanych).....	8
Tabela 3.2 Liczba i struktura bezrobotnych wg rodzaju działalności ostatniego miejsca pracy oraz liczba i struktura ofert pracy w powiecie ostrzeszowskim w 2014 roku .	11
Tabela 4.1 Zawody deficytowe – wskaźnik $>1,1$ .....	12
Tabela 4.2 Zawody nadwyżkowe – wskaźnik $<0,9$ (wskaźnik intensywności nadwyżki zawodów k).....	14
Tabela 5.1 Ranking zawodów generujących długotrwałe bezrobocie według kodu czterocyfrowego w powiecie ostrzeszowskim w 2014 roku. ....	16

## Spis wykresów

Wykres 2.1 Napływ bezrobotnych według zawodów w powiecie ostrzeszowskim w 2014 r. ....	5
Wykres 2.2 Struktura napływu bezrobotnych w powiecie ostrzeszowskim w 2014 roku według dużych grup 2-cyfrowych. ....	6
Wykres 3.1 Oferty pracy według zawodów zgłoszone w 2014 roku w powiecie ostrzeszowskim (8 najpopularniejszych).....	7
Wykres 3.2 Porównanie liczby bezrobotnych wg rodzaju działalności ostatniego miejsca pracy z ofertami pracy w powiecie ostrzeszowskim w 2014 roku .....	11